

pushTAN: початкове налаштування

www.spk-ro-aib.de/pushtan

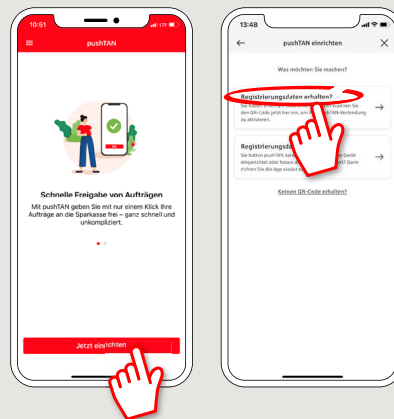
 Sparkasse
Rosenheim-Bad Aibling

Не починайте процес реєстрації, описаний нижче, доки ви не отримаєте реєстраційний лист та Ваші дані для доступу до онлайн-банкінгу (ПІН-код для відкриття та ім'я користувача). Якщо Ви змінили свою попередню процедуру входу на pushTAN, збережіть свої звичайні дані доступу. В іншому випадку Ви отримаєте окремий лист з PIN-кодом у пошті, що містить Ваші нові дані доступу.

1 Завантажте додаток S-pushTAN на Ваш смартфон.

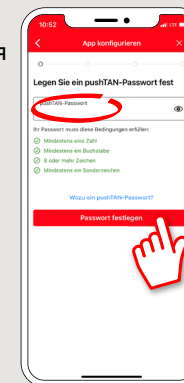


2 Відкрийте програму та натисніть «Jetzt einrichten» > «Registrierungsdaten erhalten» > «Weiter» > «Weiter», щоб дозволити отримання push-повідомлень.




3 На наступному кроці встановіть пароль для програми та підтвердіть його, ввівши пароль повторно.

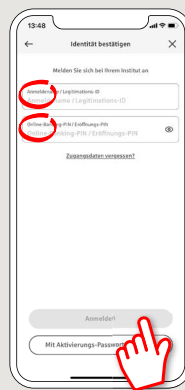
Потім зазначте, чи хочете Ви відкривати програму за допомогою TouchID або FaceID.



4 Тепер надайте додатку доступ до Вашої камери, щоб мати змогу відсканувати QR-код, зазначений в реєстраційному листі.

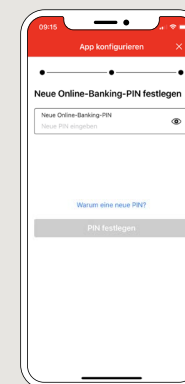


5 На наступному кроці введіть свої дані доступу до онлайн-банкінгу.

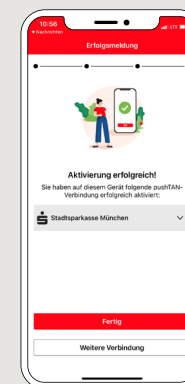


6 Якщо Ви отримали від нас початкові дані для доступу до онлайн-банкінгу, тепер Вам необхідно змінити отриманий PIN-код. Потім підтвердіть новий PIN-код, ввівши його ще раз.

Добре запам'ятайте цей PIN-код! Цей PIN-код також потрібен для входу через додаток «Sparkasse» та www.spk-ro-aib.de



7 Ваше з'єднання pushTAN успішно налаштовано!



DO YOU HAVE ANY QUESTIONS ABOUT pushTAN?

Central service call number: You can contact us under 08031 /182-0 Mon – Fri from 8 am – 6 pm.

Further information about pushTAN is available at: www.spk-ro-aib.de/pushtan

YOU CAN ALSO CONTACT US AT:

Our branches
www.spk-ro-aib.de/filialen