

pushTAN: Configurare inițială

www.spk-ro-aib.de/pushtan

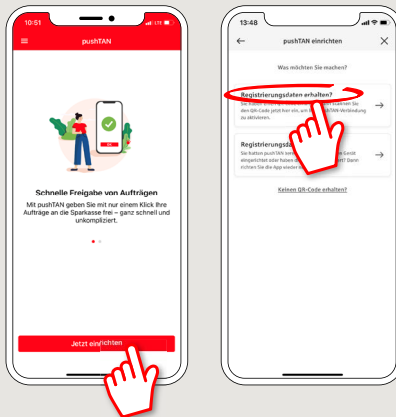
Sparkasse
Rosenheim-Bad Aibling

Începeți procesul de înregistrare descris mai jos numai după ce ați primit scrisoarea de înregistrare și datele de acces la serviciile bancare online (PIN-ul inițial și numele de utilizator). Dacă ați înlocuit procedura anterioară cu pushTAN, păstrați-vă datele de acces obișnuite. În caz contrar veți primi, separat, prin poștă o scrisoare cu un PIN, care conține noile date de acces.

1 Descărcați aplicația S-pushTAN pe telefonul dvs. inteligent.

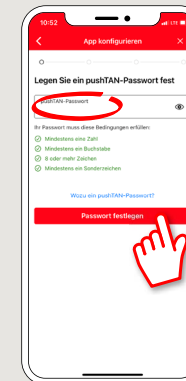


2 Porniți aplicația și tastați „Jetzt einrichten” > „Registrierungsdaten erhalten” > „Weiter” > „Weiter” pentru a permite setarea notificărilor Push.



3 La următorul pas introduceți o parolă pentru aplicație și confirmați-o prin reintroducere.

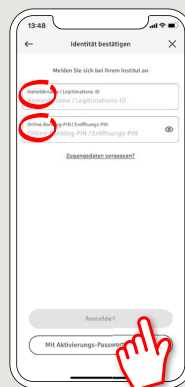
Apoi, trebuie să specificați dacă doriți să deschideți aplicația folosind **TouchID** sau **FaceID** ca alternativă.



4 Permiteți accesul aplicației la camera dvs., pentru a putea scana codul QR al scrisorii de înregistrare.

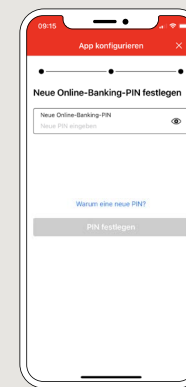


5 La următorul pas înregistrați-vă datele de acces pentru online-banking.

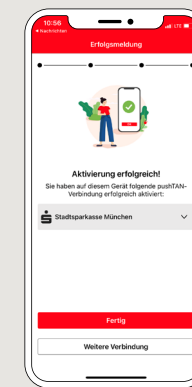


6 Dacă ați primit de la noi datele inițiale de acces la serviciile bancare online, acum trebuie să schimbați PIN-ul care v-a fost atribuit. Apoi confirmați acest PIN introducându-l din nou.

Țineți bine minte acest PIN! Veți avea nevoie de acest cod PIN și pentru a vă autentifica prin intermediul aplicației „Sparkasse” și www.spk-ro-aib.de.



7 Conexiunea dvs. pushTAN a fost configurată cu succes!



DO YOU HAVE ANY QUESTIONS ABOUT pushTAN?

Central service call number: You can contact us under 08031 /182-0 Mon – Fri from 8 am – 6 pm.

Further information about pushTAN is available at: www.spk-ro-aib.de/pushtan

YOU CAN ALSO CONTACT US AT:

Our branches
www.spk-ro-aib.de/filialen